

専門研修プログラムシステム

専攻医用操作マニュアル

目次

1. ユーザー情報登録.....	2
1.1 専門研修プログラムシステムへのアクセス.....	2
1.2 ユーザー情報登録.....	3
2. ログイン方法.....	7
2.1 ログイン.....	7
3. 専門研修プログラム応募.....	8
3.1 専攻医募集スケジュール.....	8
3.1.1 「採用情報登録期間」の操作.....	9
3.1.2 「専攻医登録」期間の操作.....	9
3.1.3 「合否判定期間」の操作.....	16
3.1.4 「専攻医採否結果通知」時期以降の操作.....	17
3.2 都道府県別応募採用状況.....	22
3.3 プログラム別応募採用状況.....	26
4. 研修施設登録.....	29
4.1 研修施設登録.....	29
4.2 施設情報検索.....	34
4.3 施設情報登録 その他機能.....	36
4.4 施設情報登録 統括責任者確認.....	48
4.5 施設情報登録 承認.....	49
4.6 施設情報登録 承認解除.....	49
5. ユーザー情報.....	50
5.1 ユーザー情報確認方法.....	50
5.2 ユーザー情報変更方法.....	51
5.3 専攻医情報変更履歴の確認方法.....	56
5.4 パスワード変更方法.....	59
6. 変更履歴.....	60



【推奨環境】

本システムをご利用頂くには下記のブラウザを推奨いたします。
推奨ブラウザ以外でアクセスされた場合の動作保障は致しかねます。

Microsoft Edge / Google Chrome (最新版) / Mozilla Firefox (最新版)

1. ユーザー情報登録

専門研修プログラムの応募を行う研修医の方は、最初にユーザー情報の登録が必要となります。

※前年度までに既に登録をされている方であっても、新たに応募を行う場合にはユーザー登録を行い、今年度用のアカウントを作成する必要があります。

※アカウントは基本領域によって種類が異なります。既にアカウントを取得済みの方でも、他の領域のプログラムに応募する場合は、新たにアカウント作成をお願いします。

1.1 専門研修プログラムシステムへのアクセス

応募を希望する研修プログラムの領域学会ホームページより、専門研修プログラムシステムへアクセスします。

- ・「ユーザ ID」をお持ちでない方(ユーザー未登録の方)は、「専攻医登録システム新規ユーザ登録はこちら」をクリックしてください。
- ・「ユーザ ID」をお持ちの方は、「専攻医登録システムユーザ ID をお持ちの方はこちら」をクリックしてください。

【イメージ図】

〇〇領域 ホームページ

専攻医登録システム
新規ユーザ登録はこちら
※専攻医登録システムユーザIDをお持ちでない方

専攻医登録システム
ユーザIDをお持ちの方はこちら
※専攻医登録システムID・PWを忘れた方

1.2 ユーザー情報登録

- 1) 「専門研修プログラム応募者新規登録」画面にて必要事項を入力し、「確認」ボタンをクリックしてください。

※ユーザー登録画面は、プログラム応募者登録期間中にのみアクセスが可能です。

(プログラム応募者登録期間は、日本専門医機構によって設定される期間です。)

●入力にあたっての注意

- ・ 氏名：医師免許に登録している姓名を入力してください。
(医師免許登録情報と同一にしてください。)
- ・ 医籍登録番号：日本人の方は **6桁で入力してください**。
外国の方は「外国人フラグ」にチェックを入れ、
医籍登録番号は **4桁で入力してください**。
- ・ 住所：基幹施設が書類送付する際に必要ですので、現住所を入力してください。
- ・ 修了(予定)臨床研修プログラム名：初期研修プログラム名を入力してください。
- ・ 研修制度：原則はプログラム制です。(参考1)
- ・ 地域枠について：地域枠での入学を選択した場合、厚労省の保持するリストとの対比の同意が必要です。

※参考1

カリキュラム性を選択できるのは以下の合理的理由がある場合に限りです。

1. 卒業後に義務年限を有する医科大学卒業生において必要と考えられる場合
2. 地域医療に資することが明らかな場合
3. その他、出産、育児、介護、留学など、相当の合理的な理由がある場合

なお、その他理由を選択した場合、カリキュラム制となる理由の記載が必要です。

専門研修プログラム応募者 新規登録

既にログインIDを取得している場合は、トップページからログインしてください。

専門研修プログラム応募者 登録

専門領域名

医師免許登録氏名

氏名(漢字) (必須)

氏名(フリガナ) (必須)

基本情報

生年月日 (必須)

性別 (必須)

男 女

電話番号 (必須)

※ハイフン(-)は入力しないでください。

e-mail (必須)

医籍登録関連情報

医籍登録番号 (必須)

※ 医師免許に記載されている6桁の番号

[医籍登録番号の確認はこちら](#)

外国人フラグ

外国籍の方はこちらをチェックしてください

医籍登録年月日 (必須)

住所

郵便番号 (必須)

都道府県 (必須)

北海道

郡市区町村 (必須)

町名・丁目・番地・号 (必須)

建物名等

※ 建物名は必須ではありません。

臨床研修プログラム

修了(予定)臨床研修プログラム名

※ 修了(予定)臨床研修プログラムがない場合は、ブランクのままにしてください。

臨床研修プログラム修了(予定)年月日

研修制度関連情報

カリキュラム制を選択される先生方へ

専攻医の研修制度はプログラム制が基本となりますが、以下の場合にはカリキュラム制を選択できます。
カリキュラム制の詳細については、日本専門医機構の設備指針に記載されており、各都道府県でも掲載されておりますので、ご確認ください。
なお、カリキュラム制を選択される場合は、都道府県ならびに当機構の承認が必要となります。

- 1) 専攻年数を有する医科大学卒業生、地域医療従事者（地域医師等）
- 2) 出産、育児、介護等のライフイベントにより、休職、帰職を選択する医師
- 3) 海外・国内留学する医師
- 4) タムボート希望する医師
- 5) その他、都道府県と協議が認められた相当の合理的な理由な場合

※平成30年度第4回厚生労働省医事審議会専門研修部会 日本専門医機構提供資料より

研修制度 (必須)

プログラム制 カリキュラム制

※ 原則はプログラム制ですが相当の合理的理由がある場合、カリキュラム制を選択することができます。

卒業大学

卒業大学 (必須)

自治医科大学 自治医科大学以外

地域枠

地域枠を選択される先生方へ

地域枠とされる医師のうち、以下に該当する方は当機構が定める都道府県別・診療科別シーリングの対象外となります。
適用となる先生は都道府県とご相談の上、プログラムもしくはカリキュラムを選択ください。

- 1) 都道府県からの研修資金の貸付があり、かつ医師少数地域等での従事要件が課されている方
- 2) 自治医科大学の卒業生で、医師少数地域等での従事要件が課されている方

※ 大学が独自に設置している地域入試枠等は含まれません。

※ 最終的には、上記該当者のうち、本人の同意のもと、各都道府県の地域医療連携協議会が認定した方が、シーリングの対象外となります。

あなたは地域枠ですか? (必須)

いいえ はい

※ 『地域枠医師』等、一本の承認要件が課せられている医師は、都道府県との合意なく、非当該都道府県の専門研修プログラムに応募することはできません。

パスワード (必須)

8 ~ 20 文字以内で入力してください。

パスワード (確認) (必須)

8 ~ 20 文字以内で入力してください。

確認

- 2) 入力情報確認画面が表示されます。内容に問題ない場合は「登録」ボタンをクリックしてください。

日本専門医機構

専門研修プログラム応募者 新規登録 確認

専門研修プログラム応募者 登録 確認

項目	値
専門領域名	内科
医師免許登録氏名	
氏名 (漢字)	テスト 内科いち
氏名 (カナ)	テスト ナイカイチ
基本情報	
生年月日	2019/10/05
性別	男
電話番号	1234567890
e-mail	test1910051@test.test
医師登録関連情報	
医師登録番号	191005
外国人フラグ	<input type="checkbox"/> (チェック無)
医師登録年月日	2019/10/05
連絡先	
郵便番号	111-1111
都道府県	北海道
市区町村	テスト1
町名・丁目・番地・号	テスト2
建物名等	
臨床研修プログラム	
臨床研修プログラム名	
臨床研修プログラム終了日時	
研修制度関連情報	
研修制度	プログラム制
その他	
卒業大学	自治医科大学
卒業大学名	東京大学
あなたは地域特ですか?	いいえ

戻る 登録

Copyright © 2019 Japanese Medical Specialty Board. All Rights Reserved.

- 3) 登録確認ウィンドウが表示されます。問題無い場合は「OK」をクリックしてください。

ログインIDの新規登録を行いますが、よろしいですか?
※既にログインIDを取得している場合は、トップページからログインしてください。

OK キャンセル

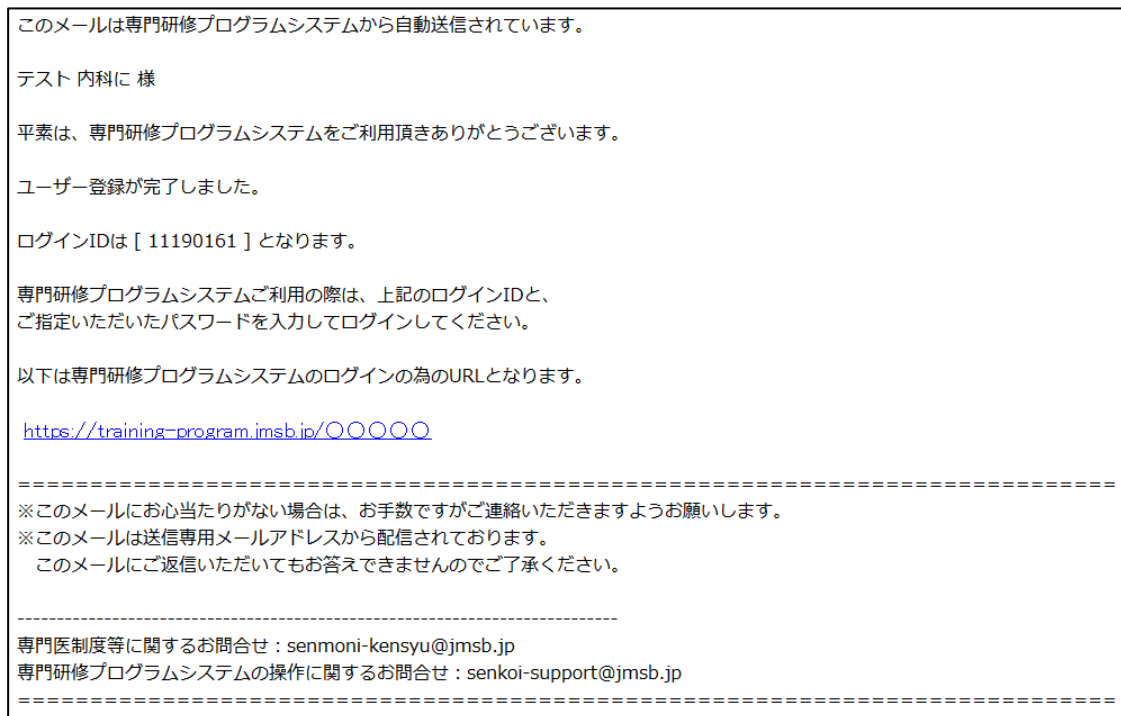
- 4) 専攻医ユーザー情報登録が完了し、メニュー画面が表示されます。



- 5) ユーザー登録が完了すると、登録画面に入力されたメールアドレス宛に以下内容のメールが送信されます。以後、トップページよりログインを行う際はメール本文に記載されたログインIDをご使用ください。

件名：専門研修プログラム 新規ユーザー情報登録完了 【ログインID: XXXXXXXX】

本文：



2. ログイン方法

2.1 ログイン

- 1) トップページにアクセスしてください。

URL: <https://training-program.jmsb.jp/>

- 2) ログイン ID・パスワードを入力して、「ログイン」ボタンをクリックしてください。

※ログイン ID とは、専攻医ユーザー情報登録の際に取得して頂いた 8 桁の数字です。

ご不明な場合は、統括責任者へお問い合わせください。



- 3) ログインに成功すると、メニュー画面が表示されます。



3. 専門研修プログラム応募

3.1 専攻医募集スケジュール

専攻医募集スケジュールは日本専門医機構事務局によって登録されるもので、以下の期間に分かれます。専門研修プログラムへの応募は、募集スケジュールの中の「専攻医登録」期間にのみ可能です。

種類	詳細
採用情報登録期間	統括責任者による募集実施・不実施の設定期間です。
専攻医登録	専攻医が専門研修プログラムに応募する期間です。
合否判定期間	統括責任者が応募者に対して採否設定を行う期間です。 ※期間内であれば採否設定の変更が可能です。
専攻医採否結果通知	採否結果を専攻医トップページに表示する日時です。

募集スケジュールは、以下方法にて確認可能です。

○「応募・採用履歴」欄より確認する方法

- 1) 専攻医募集期間に入ると、メニュー画面上部に「応募・採用履歴」欄が表示されます。欄内に表示されている「スケジュール」ボタンをクリックしてください。

※「応募・採用履歴」欄には、現在開催中の募集ステージまでが表示され、今後開催予定の募集スケジュールは表示されません。



- 2) スケジュールの詳細日程が表示されます。

The screenshot shows a dialog box titled '1次募集スケジュール' (1st Recruitment Schedule). It displays a table of key dates for the recruitment process:

スケジュール種類	開始日時	終了日時
採用情報登録期間	2019/08/01 12:00	2019/08/09 12:00
プログラム応募期間	2019/08/12 12:00	2019/08/16 12:00
調整期間	2019/08/19 12:00	2019/08/23 12:00
採用期間	2019/08/26 12:00	2019/08/30 12:00
採用結果公開日時	2019/08/31 12:00	

A '閉じる' (Close) button is located at the bottom right of the dialog box.

○「専攻医応募・採用スケジュール」欄より確認する方法

- 1) 専攻医募集期間に入ると、メニュー画面下部に「専攻医応募・採用スケジュール」欄が表示され、開催中の募集スケジュールが確認できます。期間中の物は背景が黄色で表示されます。

スケジュール種類	開始	終了
採用情報登録期間	2019/08/01 12:00	2019/08/09 12:00
プログラム応募期間	2019/08/12 12:00	2019/08/16 12:00
調整期間	2019/08/19 12:00	2019/08/23 12:00
採用期間	2019/08/26 12:00	2019/08/30 12:00
採用結果公開日時	2019/08/31 12:00	

3.1.1 「採用情報登録期間」の操作

専攻医にて処理する操作は特にありません。

3.1.2 「専攻医登録」期間の操作

① 専門研修プログラム検索

- 1) メニューより「専門研修プログラム検索」をクリックしてください。

※専門研修プログラム検索は、「専攻医応募・採用スケジュール」欄が表示されている場合のみ閲覧可能です。また、応募可能な期間は「専攻医登録」期間中のみとなります。

The screenshot shows the website interface for the Japanese Medical Specialty Board. On the left is a navigation menu. The main content area is titled 'Application and Recruitment Schedule' (応募・採用履歴). Below this is a table with columns for 'Recruitment Stage', 'Application Status', and 'Identification Number / Specialty Program & Application Status'. The '1st Recruitment' row has a 'Schedule' link. Below that is the 'Specialty Menu' (専攻医 MENU) where 'Specialty Management' (応募管理) is expanded, and 'Specialty Program Search' (専門研修プログラム検索) is highlighted with a red box. At the bottom, the 'Application and Recruitment Schedule (1st Recruitment)' table is shown, with the 'Program Application Period' (プログラム応募期間) row highlighted in yellow.

スケジュール種類	開始	終了
採用情報登録期間	2019/08/01 12:00	2019/08/09 12:00
プログラム応募期間	2019/08/12 12:00	2019/08/16 12:00
調整期間	2019/08/19 12:00	2019/08/23 12:00
採用期間	2019/08/26 12:00	2019/08/30 12:00
採用結果公開日時	2019/08/31 12:00	

2) 「専門研修プログラム検索」画面が表示されます。

専門研修プログラム 検索

検索

専門研修プログラム名
 基本領域名

都道府県
 認定番号

募集状況 募集中

募集枠 通常枠 連携プログラム枠

検索結果

表示件数 表示中のレコード件数: 1 ~ 20 件(全 89 件)

1 / 5 ページ

認定番号	都道府県	基幹施設名	専門研修プログラム	募集	通常枠 募集定員数空状況	連携プログラム枠 募集定員数空状況	プログラム冊子	詳細
1119010112	北海道	社会医療法人北海道恵愛会 札幌南 一条病院	テスト内科プログラム 20190831_1	募集中	○	○	<input type="button" value="ダウンロード"/>	<input type="button" value="詳細"/>
1119010111	北海道	JR札幌病院	テスト内科プログラム 20190830_1	募集中	○	○	<input type="button" value="ダウンロード"/>	<input type="button" value="詳細"/>
1119010110	北海道	社会医療法人北海道恵愛会 札幌南 一条病院	テスト内科20190820_2	募集中	×	○	<input type="button" value="ダウンロード"/>	<input type="button" value="詳細"/>

1 / 5 ページ

3) 専門研修プログラムの絞り込み検索を行う場合は、検索条件を設定の上「検索」ボタンをクリックしてください。

検索

専門研修プログラム名
 基本領域名

都道府県
 認定番号

募集状況 募集中

募集枠 通常枠 連携プログラム枠

○専門研修プログラム名

前方一致検索にて該当する専門研修プログラム名を検索します。

○都道府県

基幹施設の所在都道府県にて検索します。

○認定番号

前方一致検索にて該当する認定番号を検索します。

○募集状況

募集定員数に達していないプログラムを絞り込みます。

○募集枠

応募可能であり、且つチェックを入れた募集枠に応募可能であるプログラムを検索します。

※連携プログラム枠を取り扱う基本領域は、以下となります。他学会については通常枠のみ応募可能です。

- ・ 内科
- ・ 小児科
- ・ 皮膚科
- ・ 精神科
- ・ 整形外科
- ・ 眼科
- ・ 耳鼻咽喉科
- ・ 泌尿器科
- ・ 脳神経外科
- ・ 放射線科
- ・ 麻酔科
- ・ 形成外科
- ・ リハビリテーション科

4) 検索結果の内、応募に関係する項目について記載します。

認定番号	都道府県	基幹施設名	専門研修プログラム	募集	通常枠 募集定員数空状況	連携プログラム枠 募集定員数空状況	プログラム冊子	詳細
1119010110	北海道	社会医療法人北海道恵委会 札幌南一条病院	テスト内科20190820_2	募集中	○	○	ダウンロード	詳細
1119010109	北海道	市立札幌病院	テスト内科20190820_1	募集中	×	○	ダウンロード	詳細
1119010108	北海道	医療法人社団明日佳 札幌明日佳病院	テスト内科20190819_3	募集中	○	×	ダウンロード	詳細

○募集

今回の募集期間で募集意思のあるプログラムの場合、「募集中」と表示されます。

募集意思のないプログラムの場合、「-」と表示されます。

○通常枠募集定員数空状況

採用数に空きがある場合は「○」、無い場合は「×」と表示されます。

○プログラム冊子

プログラム冊子をダウンロードできます。

○詳細

専門研修プログラム詳細画面に移動します。

応募処理は詳細画面にて実行します。

※専攻医の登録状態により、画面表示は以下3パターンに分かれます。

(1) シーリング数が未設定又は0である都道府県・基本領域の場合、応募可能枠は通常枠のみとなります。このため以下の表示となります。

- ・ 検索条件「募集枠」は非表示となります。
- ・ 検索結果「募集枠空き状況」欄は、通常枠の欄のみ○・×が表示されます。

専門研修プログラム 検索

検索

専門研修プログラム名 基本領域名

都道府県 認定番号

募集状況 募集中

検索結果

表示件数 表示中のレコード件数: 1 ~ 2 件(全 2 件)

1 / 1 ページ

< 前へ 次へ >

都道府県	募集	通常枠 募集定員数空 状況	連携プログラム 枠 募集定員数空 状況	プログラム冊 子	詳細
1219010001 北海道 社会福祉法人 函館厚生院 函館五稜郭病院	[小児科]プログラムテスト	募集中 ○	-	ダウンロード	詳細
1219130009 北海道 札幌中央病院	[小児科]年度切替スクリプトテスト更新後	募集中 ○	-	ダウンロード	詳細

(2) シーリング数が1以上の都道府県・基本領域であり、且つ地域枠卒・自治医大卒の専攻医である場合、応募可能枠は地域枠のみとなります。このため以下の表示となります。

- ・ 検索条件「募集枠」は非表示にします。
- ・ 検索結果「募集枠空き状況」欄は、通常枠の欄のみ○・×が表示されます。

※地域枠とはシーリング対象外となる募集枠ですが、講習内容は通常枠と同様の物となります。「通常枠空き状況」が○であれば、地域枠に応募が可能であるのご理解ください。

専門研修プログラム 検索

検索

専門研修プログラム名 基本領域名

都道府県 認定番号

募集状況 募集中

検索結果

表示件数 表示中のレコード件数: 1 ~ 16 件(全 16 件)

1 / 1 ページ

< 前へ 次へ >

都道府県	募集	通常枠 募集定員数空 状況	連携プログラム 枠 募集定員数空 状況	プログラム冊 子	詳細
1219130008 東京都 東京警察病院	テスト	募集中 ○	-	ダウンロード	詳細
1219130008 東京都 東京警察病院	テスト	募集中 ○	-	ダウンロード	詳細

- (3) シーリング数が1以上の都道府県・基本領域であり、且つ地域卒・自治医大卒の専攻医で無い場合、通常枠・連携プログラム枠の応募が可能です。

専門研修プログラム 検索

検索

専門研修プログラム名 基本領域名

都道府県 認定番号

募集状況 募集中

募集枠 通常枠 連携プログラム枠

検索結果

表示件数 表示中のレコード件数: 1 ~ 16 件(全 16 件) 1 / 1 ページ

< 前へ 次へ >

都道府県	認定番号	県	基幹施設名	専門研修プログラム	募集	通常枠 募集定員数空 況	連携プログラム 枠 募集定員数空 況	プログラム冊 子	詳細
	1219130008	東京都	東京警察病院	テスト	募集中	○	○	ダウンロード	詳細
	1219130008	東京都	東京警察病院	テスト	募集中	○	×	ダウンロード	詳細

② 専門研修プログラム詳細

- 「専門研修プログラム検索」画面で、応募対象のプログラムの「詳細」ボタンをクリックしてください。「専門研修プログラム詳細」画面に遷移します。
- 応募可能である場合、画面上部「専門研修プログラム情報」欄に、応募ボタンが表示されています。
 - 通常枠に応募する場合は「応募(通常枠)」ボタンをクリックしてください。
 - 連携プログラム枠に応募する場合は「応募(連携プログラム枠)」ボタンをクリックしてください。

専門研修プログラム 詳細

専門研修プログラム情報

項目	値	
認定番号	1119010112	
専門研修プログラム名	テスト内科プログラム20190831_1	
認定期間(年度)	2020年 ~ 2024年	
通常枠	募集状況	募集中
	募集定員数	10
	応募人数	1
	採用者数	0
連携プログラム枠	募集状況	募集中
	募集定員数	10
	応募人数	1
	採用者数	0
応募・応募取消・辞退申請	<input type="button" value="応募 (通常枠)"/> <input type="button" value="応募 (連携プログラム枠)"/>	

※専攻医の状態により、応募可能枠・画面表示は以下 3 パターンに分かれます。

- (1) シーリング数が未設定又は 0 である都道府県・基本領域の場合、応募可能枠は通常枠のみとなります。



一般社団法人
日本専門医機構

専門研修プログラム 詳細

専門研修プログラム情報

項目	値	
認定番号	1917090001	
専門研修プログラム名	栃木・内科テストプログラム	
認定期間(年度)	2018年～2022年	
通常枠	募集状況	募集中
	募集定員数	10
	応募人数	0
	採用者数	0
応募・応募取消・辞退申請	応募 (通常枠)	

- (2) シーリング数が 1 以上の都道府県・基本領域であり、且つ地域枠卒・自治医大卒の専攻医である場合、応募可能枠は地域枠のみとなります。



一般社団法人
日本専門医機構

専門研修プログラム 詳細

専門研修プログラム情報

項目	値	
認定番号	1119010045	
専門研修プログラム名	北海道・内科テストプログラム	
認定期間(年度)	2020年～2024年	
地域枠	募集状況	募集中
	募集定員数	9
	応募人数	0
	採用者数	0
応募・応募取消・辞退申請	応募 (地域枠)	

- (3) シーリング数が1以上の都道府県・基本領域であり、且つ地域卒・自治医大卒の専攻医で無い場合、通常枠・連携プログラム枠の応募が可能です。

一般社団法人
日本専門医機構

専門研修プログラム 詳細

専門研修プログラム情報

項目	値	
認定番号	1119010045	
専門研修プログラム名	北海道・内科テストプログラム	
認定期間(年度)	2020年～2024年	
通常枠	募集状況	募集中
	募集定員数	9
	応募人数	0
	採用者数	0
連携プログラム枠	募集状況	募集中
	募集定員数	18
	応募人数	1
	採用者数	1
応募・応募取消・辞退申請	応募 (通常枠) 応募 (連携プログラム枠)	

- 3) 応募処理を行うと、以下のような表示となります。

一般社団法人
日本専門医機構

テスト 内科さん ログアウト

通常枠に応募しました。

専門研修プログラム 詳細

通常枠にて応募中のプログラムです。

専門研修プログラム情報

項目	値	
認定番号	1119010112	
専門研修プログラム名	テスト内科プログラム20190831_1	
認定期間(年度)	2020年～2024年	
通常枠	募集状況	募集中
	募集定員数	10
	応募人数	2
	採用者数	0
連携プログラム枠	募集状況	募集中
	募集定員数	10
	応募人数	1
	採用者数	0
応募・応募取消・辞退申請	応募取消	

- 4) 専門研修プログラムに応募中の状態でメニュー画面を開いた場合、「応募・採用履歴」欄で応募中のプログラム・応募枠を確認できるようになります。「詳細」ボタンをクリックすると、「専門研修プログラム詳細」画面に遷移します。

応募・採用履歴		
録集ステージ	応募採用状況 / 採用枠	認定番号 / 専門研修プログラム名 / 応募枠
1次募集	スケジュール	応募
		認定番号: 1119010117
		専門研修プログラム名: テスト内科プログラム20190920_1 詳細
		応募枠: 通常枠

- ※ 一度に複数のプログラムへ応募する事は不可能となっております。別のプログラムに応募先を変更する場合は、応募取消を行った後に別のプログラムに応募をしてください。応募取消は自身が応募している「専門研修プログラム詳細」画面の「応募取消」ボタンより実行できます。応募取消と再応募は専攻医応募スケジュール「プログラム応募期間」でなければ実行できないので、ご注意ください。

通常枠に応募しました。

テスト 内科さん ログアウト

専門研修プログラム 詳細

通常枠にて応募中のプログラムです。

専門研修プログラム情報

項目	値	
認定番号	1119010112	
専門研修プログラム名	テスト内科プログラム20190831_1	
認定期間(年度)	2020年 ~ 2024年	
通常枠	募集状況	募集中
	募集定員数	10
	応募人数	2
連携プログラム枠	採用者数	0
	募集状況	募集中
	募集定員数	10
連携プログラム枠	応募人数	1
	採用者数	0
応募・応募取消・辞退申請	応募取消	

3.1.3 「合否判定期間」の操作

専攻医にて処理する操作は特にありません。

3.1.4 「専攻医採否結果通知」時期以降の操作

- 1) 「専攻医採否結果通知」時期になると、応募者に対して、採用結果についてのメールが送信されます。

※ネットワークの状態により、メールの到着は遅れる可能性があります。

件名：専門研修プログラム 選考結果に関するお知らせ【ログイン ID: XXXXXXXXX】

本文：

このメールは専門研修プログラムシステムから自動送信されています。

テスト 内科さん 様

専門研修プログラムシステムをご利用いただきありがとうございます。
トップページにご応募いただいたプログラムの採否について掲載致しましたのでログインの上ご確認ください。

専門研修プログラム名：
テスト内科プログラム20190920_1

ログインURL：
<https://training-program.imsb.jp/〇〇〇〇〇>

=====

※このメールにお心当たりがない場合は、お手数ですがご連絡いただきますようお願いいたします。
※このメールは送信専用メールアドレスから配信されております。
このメールにご返信いただいてもお答えできませんのでご了承ください。

専門医制度等に関するお問合せ：senmoni-kensyu@jmsb.jp
専門研修プログラムシステムの操作に関するお問合せ：senkoi-support@jmsb.jp

=====

- 2) メール本文内の URL をクリックすると、メニュー画面が開きます。
メニュー画面の「応募・採用履歴」欄にて採否結果を確認できます。

応募・採用履歴

募集ステージ	応募採用状況 / 採用枠	認定番号 / 専門研修プログラム名 / 応募枠
1次募集 スケジュール	採用 採用枠：通常枠	認定番号：1119010117 専門研修プログラム名：テスト内科プログラム20190920_1 詳細 応募枠：通常枠

※以下すべての条件に合致する場合、次回の募集開始時に自動応募対象者となります。

この場合、次の「プログラム応募期間」開始日に前回は応募したプログラム・募集枠に自動で応募処理が行われます。

応募・採用履歴		
募集ステージ	応募採用状況	認定番号 / 専門研修プログラム名 / 応募枠・採用枠
1次募集 スケジュール	採用結果保留	認定番号：1119010112 専門研修プログラム名：テスト内科プログラム20190831_1 応募枠：連携プログラム枠

[条件]

- ・採否結果が「採用結果保留」である。
- ・応募したプログラム募集枠の定員数に空きがある。
- ・同年度内に再度募集が行われる。

※応募プログラムの変更を希望する場合は、自動応募処理後に応募取消を行い、別プログラムに応募を行ってください。

※前回応募時に連携プログラム枠で応募して採用保留となった専攻医について、次の募集開始時まで専攻医ユーザー情報を「地域枠」「自治医科大学卒」に変更した場合、連携プログラム枠への応募資格は無い物と判定され、自動応募は行われません。

※ここからの①～④は辞退申請の際の流れとなります。辞退を行う際にご使用ください。

- ① 採用されたプログラムの辞退を希望する場合、メニュー画面の「詳細」ボタンをクリックして「専門研修プログラム詳細」画面に移動してください。

応募・採用履歴		
募集ステージ	応募採用状況 / 採用枠	認定番号 / 専門研修プログラム名 / 応募枠
1次募集 スケジュール	採用	認定番号： 1119010117
	採用枠： 通常枠	専門研修プログラム名： テスト内科プログラム20190920_1 詳細
		応募枠： 通常枠

- ② 詳細画面の「専門研修プログラム情報」欄には、辞退申請理由入力欄と「辞退申請」ボタンが表示されています。辞退申請を行う場合は理由を記入の上、ボタンをクリックしてください。

専門研修プログラム 詳細																												
通常枠にて採用されているプログラムです。																												
専門研修プログラム情報																												
<table border="1"><thead><tr><th>項目</th><th>値</th></tr></thead><tbody><tr><td>認定番号</td><td>1119010121</td></tr><tr><td>専門研修プログラム名</td><td>テスト内科プログラム20191004_5</td></tr><tr><td>認定期間(年度)</td><td>2020年～2024年</td></tr><tr><td rowspan="3">通常枠</td><td>募集状況</td><td>-</td></tr><tr><td>募集定員数</td><td>-</td></tr><tr><td>応募人数</td><td>-</td></tr><tr><td rowspan="3">連携プログラム枠</td><td>採用者数</td><td>-</td></tr><tr><td>募集状況</td><td>-</td></tr><tr><td>募集定員数</td><td>-</td></tr><tr><td rowspan="3"></td><td>応募人数</td><td>-</td></tr><tr><td>採用者数</td><td>-</td></tr></tbody></table>	項目	値	認定番号	1119010121	専門研修プログラム名	テスト内科プログラム20191004_5	認定期間(年度)	2020年～2024年	通常枠	募集状況	-	募集定員数	-	応募人数	-	連携プログラム枠	採用者数	-	募集状況	-	募集定員数	-		応募人数	-	採用者数	-	<p>辞退申請理由を記入してください。</p> <div style="border: 1px solid #ccc; height: 40px; width: 100%;"></div> <p style="text-align: center;">辞退申請</p>
項目	値																											
認定番号	1119010121																											
専門研修プログラム名	テスト内科プログラム20191004_5																											
認定期間(年度)	2020年～2024年																											
通常枠	募集状況	-																										
	募集定員数	-																										
	応募人数	-																										
連携プログラム枠	採用者数	-																										
	募集状況	-																										
	募集定員数	-																										
	応募人数	-																										
	採用者数	-																										
	応募・応募取消・辞退申請																											

- ③ 辞退申請を希望する旨のメールが統括責任者へ送信されます。統括責任者に審査が行われ承認された場合は、基本領域・日本専門医機構事務局にて確認作業が行われます。



④ 承認・否認

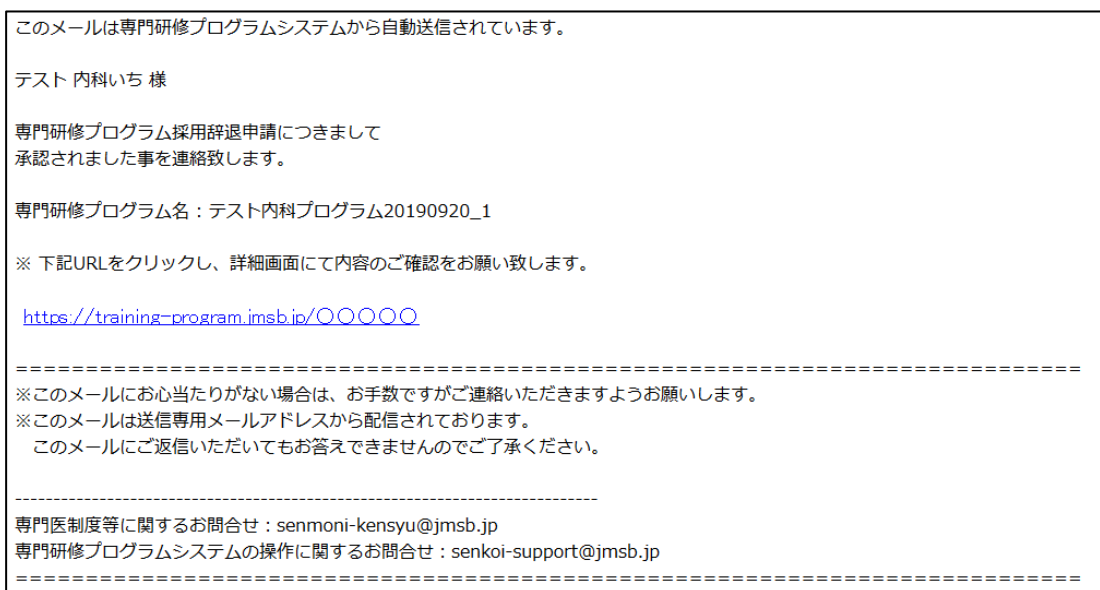
● 辞退申請が承認された場合

統括責任者により申請が承認され、基本領域・日本専門医機構事務局によって確認が完了した後、申請が承認された旨のメールが届きます。

※承認の場合は、他のプログラムに応募する事が可能となります。

件名：専門研修プログラム 採用辞退の承認が行われました【ログイン ID: XXXXXXXX】

本文：



メニュー画面の「応募・採用履歴」欄には「辞退承認」と表示されます。

応募・採用履歴		
募集ステージ	応募採用状況 / 採用枠	認定番号 / 専門研修プログラム名 / 応募枠
1次募集 スケジュール	辞退承認	認定番号： 1119010117
	採用枠： 通常枠	専門研修プログラム名： テスト内科プログラム20190920_1
		応募枠： 通常枠

● 辞退申請が否認された場合

統括責任者・基本領域・日本専門医機構事務局のいずれかに否認された場合、申請は否認となります。この時、否認された旨のメールが届きます。否認理由はメール本文中、又は「専攻医情報詳細」画面にて確認できます。「専攻医情報詳細」画面はメール本文内のURLから開く事が出来ます。

※否認の場合は、引き続きプログラムに採用されたままの状態となります。

件名：専門研修プログラム 採用辞退の否認が行われました【ログイン ID: XXXXXXXX】

本文：

このメールは専門研修プログラムシステムから自動送信されています。

テスト 内科いち 様

専門研修プログラム採用辞退申請につきまして
否認されました事を連絡致します。

専門研修プログラム名：テスト内科プログラム20190920_1

否認理由：
テスト

※ 下記URLをクリックし、詳細画面にて内容のご確認をお願い致します。

<https://training-program.imsb.jp/OOOOO>

※このメールにお心当たりがない場合は、お手数ですがご連絡いただきますようお願いいたします。
※このメールは送信専用メールアドレスから配信されております。
このメールにご返信いただいてもお答えできませんのでご了承ください。

専門医制度等に関するお問合せ：senmoni-kensyu@jmsb.jp
専門研修プログラムシステムの操作に関するお問合せ：senkoi-support@jmsb.jp

3.2 都道府県別応募採用状況

1) メニューより「都道府県別応募採用状況」をクリックしてください。



2) 「都道府県ごとの応募・採用状況」画面が表示されます。この画面では、応募・採用に関する数値を都道府県別に表示します。

都道府県ごとの応募・採用状況

専門研修プログラムごとの応募採用状況の一覧

- 都道府県毎の専門研修プログラムの「確定定員数、応募者数、採用者数、不採用者数、保留者数、未設定者数、辞退者数、シーリング数」の情報を表示します。
- 「応募者数」は「専攻医登録」期間の間、変動します。
- 「採用者数」「不採用者数」「保留者数」「未設定者数」は「合否判定期間」の間、変動します。
※「専攻医採否結果通知」時の確定人数を表示させる目的から、辞退者が発生した場合であっても「採用者数」の値は変化しません。
- 一覧情報は、毎日深夜2時に最新の値で更新されます。

受講年度: 2020
基本領域: 内科
募集期間: 全期間合計 リセット 検索

合計値	確定定員数		応募者数			採用者数			不採用者数			保留者数			未設定者数			辞退者数			-	
	通常(地域)	連携	地域	通常	連携	地域	通常	連携	地域	通常	連携	地域	通常	連携	地域	通常	連携	地域	通常	連携		
	264	307	0	49	31	0	15	9	0	1	0	0	0	3	5	0	91	83	0	4	0	-

都道府県	確定定員数		応募者数			採用者数			不採用者数			保留者数			未設定者数			辞退者数			シーリング数(地域)
	通常(地域)	連携	地域	通常	連携	地域	通常	連携	地域	通常	連携	地域	通常	連携	地域	通常	連携	地域	通常	連携	
北海道	264	307	0	49	31	0	15	9	0	1	0	0	3	5	0	91	83	0	4	0	21(10)
青森県	0	0	0	0	0	0	0	0	0	0	0	0	0	0	0	0	0	0	0	0	-
岩手県	0	0	0	0	0	0	0	0	0	0	0	0	0	0	0	0	0	0	0	0	-
宮城県	0	0	0	0	0	0	0	0	0	0	0	0	0	0	0	0	0	0	0	0	-

各数値は毎日深夜 2 時に最新の値に更新されます。

都道府県	確定定員数		応募者数			採用者数			不採用者数			保留者数			未設定者数			辞退者数			シーリング数 (地域)
	通常 (地域)	連携	地域	通常	連携	地域	通常	連携	地域	通常	連携	地域	通常	連携	地域	通常	連携	地域	通常	連携	
北海道	264	307	0	49	31	0	15	9	0	1	0	0	3	5	0	91	83	0	4	0	21(10)
青森県	0	0	0	0	0	0	0	0	0	0	0	0	0	0	0	0	0	0	0	0	-

○確定定員数

- ・通常(地域)…通常枠(地域枠)の確定定員数を表示します。
- ・連携…連携枠の確定定員数を表示します。

○応募者数

各募集枠の応募者数を表示します。

○採用者数

各募集枠の採用者数を表示します。

※「専攻医採否結果通知」時の確定人数を表示させる目的から、辞退者が発生した場合であっても「採用者数」の値は変化しません。

○不採用者数

各募集枠に応募した内の不採用者数を表示します。

※応募した枠とは別の枠に採用された場合は不採用とは見なされません。

○保留者数

各募集枠の採用保留者数を表示します。

○未設定者数

各募集枠の採否設定未設定者数を表示します。

○辞退者数

各募集枠の辞退確定者数を表示します。

○シーリング数

- ・左側(括弧外)の数値

「シーリング数(通常枠)・連携プログラム枠」と「シーリング数(地域枠)」の合算値が表示されます。

- ・右側(括弧内)の数値

「シーリング数(地域枠)」の値が表示されます。

※シーリング数が 0 である都道府県は「-」と表示されます。

- 3) 検索条件を指定する事で、出力データの絞り込みが可能です。
※専攻医の場合、受講年度・基本領域の変更は出来ません。

受講年度	2020	▼
基本領域	内科	▼
募集期間	全期間合計	▼
	リセット	検索

- 4) 「CSV 出力」ボタンをクリックする事で、現在の画面表示内容が CSV ファイルとして出力されます。

鹿児島県	0	0	0	0	0	0	0	0	0	0	0	0	0	0	0	10
沖縄県	0	0	0	0	0	0	0	0	0	0	0	0	0	0	0	0

[戻る](#)

[CSV出力](#)

Copyright © 2019 Japanese Medical Specialty Board. All Rights Reserved.

- 5) 一覧表内の都道府県をクリックすると、都道府県の詳細画面に遷移します。この画面では、選択した都道府県の数値をプログラム別に表示します。

都道府県	確定定員数		応募者数		
	通常 (地域)	連携	地域	通常	連携
北海道	264	307	0	49	31
青森県	0	0	0	0	0

都道府県ごとの応募・採用状況(2020年度・北海道・内科・全期間合計)

合計値	確定定員数		応募者数			採用者数			不採用者数			保留者数			未設定者数			辞退者数			シーリング数 (地域)
	通常 (地域)	連携	地域	通常	連携	地域	通常	連携	地域	通常	連携	地域	通常	連携	地域	通常	連携	地域	通常	連携	
	264	307	0	49	31	0	15	9	0	1	0	0	3	5	0	91	83	0	4	0	21(10)

表示件数

20

表示中のレコード件数: 1 ~ 20 件(全 31 件)

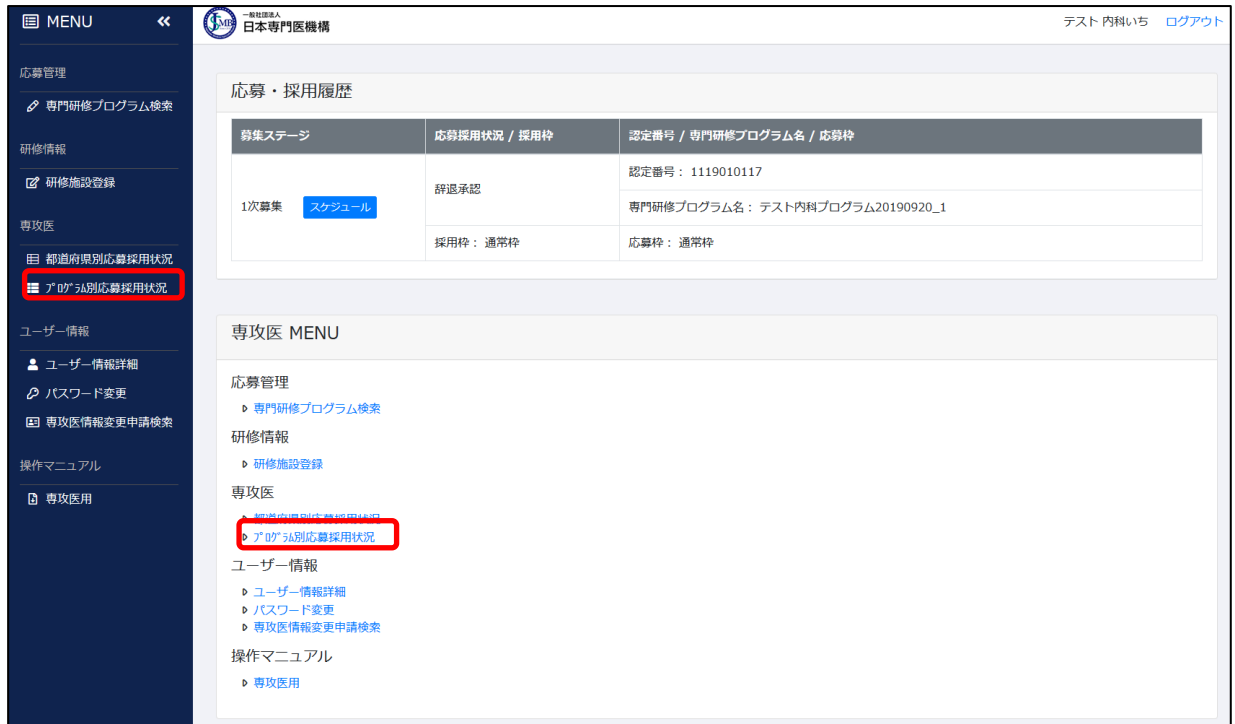
1 / 2 ページ

< 前へ 1 2 次へ > 最後へ >>

基幹施設名	領域名	プログラム名	確定定員数		応募者数			採用者数			不採用者数			保留者数			未設定者数			辞退者数				
			通常 (地域)	連携	地域	通常	連携	地域	通常	連携	地域	通常	連携	地域	通常	連携	地域	通常	連携	地域	通常	連携		
医療法人社団 札幌外科記念病院	内科	テスト内科プログラム200190718_1	15	10	0	1	0	0	0	0	0	0	0	0	0	0	0	0	0	12	0	0	0	0
社会医療法人北海道恵愛会 札幌南一栄病院	内科	テスト内科プログラム200190728_1	11	22	0	1	0	0	0	0	0	0	0	0	0	0	0	0	0	12	0	0	0	0
医療法人社団明日佳 札幌明日佳病院	内科	テスト内科プログラム20190801_1	20	30	0	0	2	0	0	0	0	0	0	0	0	0	0	0	0	34	0	0	0	0

3.3 プログラム別応募採用状況

1) メニューより「プログラム別応募採用状況」をクリックしてください。



2) 「専門研修プログラムごとの応募・採用状況」画面が表示されます。この画面では、応募・採用に関する数値を専門研修プログラム別に表示します。

専門研修プログラムごとの応募・採用状況

都道府県ごとの応募採用状況の一覧

- 専門研修プログラム毎の「確定定員数、応募者数、採用者数、不採用者数、保留者数、未設定者数、辞退者数」の情報を表示します。
- 「応募者数」は「専攻医登録」期間の間、変動します。
- 「採用者数」「不採用者数」「保留者数」「未設定者数」は「合否判定期間」の間、変動します。
- ※「専攻医採否結果通知」時の確定人数を表示させる目的から、辞退者が発生した場合であっても「採用者数」の値は変化しません。
- 一覧情報は、毎日深夜2時に最新の値で更新されます。

受講年度: 2020 基本領域: 内科 都道府県: [dropdown]

基幹施設名: [input]

プログラム名: [input]

募集期間: [dropdown] 募集ステータス: [dropdown] [リセット] [検索]

合計値	確定定員数		応募者数			採用者数			不採用者数			保留者数			未設定者数			辞退者数			
	通常(地域)	連携	地域	通常	連携	地域	通常	連携	地域	通常	連携	地域	通常	連携	地域	通常	連携	地域	通常	連携	
内科	264	307	0	49	31	0	15	9	0	1	0	0	0	3	5	0	91	83	0	4	0

表示件数: 20 表示中のレコード件数: 1 ~ 20 件(全 72 件)

1 / 4 ページ

< 前へ 1 2 3 4 次へ > 最後へ >>

領域名	都道府県	基幹施設名	プログラム名	認定番号	募集期間	募集ステータス	確定定員数	応募者数	採用者数	不採用者数	保留者数	未設定者数	辞退者数											
							通常(地域)	連携	地域	通常	連携	地域	通常	連携										
内科	北海道	社会医療法人北寿 道徳堂会 札幌南一条病院	テスト内科プログラム20190831_1	1119010112	全期間合計	募集中	10	10	0	8	3	0	6	4	0	0	0	0	1	0	0	0	1	0

各数値は毎日深夜2時に最新の値に更新されます。

確定定員数		応募者数			採用者数			不採用者数			保留者数			未設定者数			辞退者数		
通常 (地域)	連携	地域	通常	連携	地域	通常	連携	地域	通常	連携	地域	通常	連携	地域	通常	連携	地域	通常	連携
264	307	0	49	31	0	15	9	0	1	0	0	3	5	0	91	83	0	4	0

○確定定員数

- ・通常(地域)…通常枠(地域枠)の確定定員数を表示します。
- ・連携…連携枠の確定定員数を表示します。

○応募者数

各募集枠の応募者数を表示します。

○採用者数

各募集枠の採用者数を表示します。

※「専攻医採否結果通知」時の確定人数を表示させる目的から、辞退者が発生した場合であっても「採用者数」の値は変化しません。

○不採用者数

各募集枠に応募した内の不採用者数を表示します。

※応募した枠とは別の枠に採用された場合は不採用とは見なされません。

○保留者数

各募集枠の採用保留者数を表示します。

○未設定者数

各募集枠の採否設定未設定者数を表示します。

○辞退者数

各募集枠の辞退確定者数を表示します。

3) 検索条件を指定する事で、出力データの絞り込みが可能です。

※専攻医の場合、受講年度・基本領域の変更は出来ません。

受講年度	2020	基本領域	内科	都道府県	
基幹施設名	<input type="text"/>				
プログラム名	<input type="text"/>				
募集期間		募集ステータス		リセット	検索

4) 「プログラム名」はリンクになっており、クリックすると「専門研修プログラム詳細」画面に移ります。

① プログラム名クリック

領域名	都道府県	基幹施設名	プログラム名	認定番号	募集期間	募集ステータス	確定定員数	
							通常(地域)	連携
内科	北海道	社会医療法人北海道恵愛会 札幌南一条病院	テスト内科プログラム20190831_1	1119010112	全期間合計	募集中	10	10
内科	北海道	社会医療法人北海道恵愛会 札幌南一条病院	テスト内科プログラム20190831_1	1119010112	1次募集	募集中	10	10

② 「専門研修プログラム詳細」画面が表示される。

専門研修プログラム 詳細

専門研修プログラム情報

項目	値	
認定番号	1119010112	
専門研修プログラム名	テスト内科プログラム20190831_1	
認定期間(年度)	2020年～2024年	
通常枠	募集状況	募集中
	募集定員数	10
	応募人数	10
連携プログラム枠	採用者数	6
	募集状況	募集中
	募集定員数	10
連携プログラム枠	応募人数	3
	採用者数	1

応募・応募取消・辞退申請

応募 (通常枠) 応募 (連携プログラム枠)

5) 「CSV出力」ボタンをクリックする事で、現在の画面表示内容が CSV ファイルとして出力されます。

< 前へ 1 2 3 4 次へ > 最後へ >>

戻る

CSV出力

Copyright © 2019 Japanese Medical Specialty Board. All Rights Reserved.

4. 研修施設登録

専攻医の研修状況を研修施設別に登録する機能について記載します。

4.1 研修施設登録

- 1) 採用後、研修受講施設の登録が可能となります。メニューより「研修施設登録」をクリックしてください。



- 2) 「研修施設登録一覧」画面が表示されますので、「新規登録」をクリックしてください。



- 3) 「研修施設登録」画面が表示されます。この画面にて研修施設の情報を登録します。
登録は受講開始年度の 4/1 の分より開始します。

○研修状況

【研修開始前準備中】【研修中】【中断】【研修終了】から選択してください。

- ・ 研修開始前準備中

[4/1 からプログラム開始日前日]までの準備期間を登録する必要がある場合に選択してください。

※4/1 が受講開始日となるプログラムの場合は選択不要です。

- ・ 研修中

研修期間中である場合に選択してください。

- ・ 中断

特別な理由があり、研修中断となる期間が発生する場合に選択してください。

- ・ 研修終了

研修が終了した内容である場合に選択してください。

○開始日

専門研修プログラム研修開始日、または「直前の研修施設データ終了日の翌日」が自動的に設定されます。

※「直前の研修施設データ終了日」が未登録である場合、開始日は手動登録が可能となります。この時、設定した日付の前日が「直前の研修施設データ終了日」として自動反映されます。

○終了日

対象施設での研修終了日を設定します。

未入力の場合は「直後の研修施設登録データの開始日前日」が終了日として設定されます。

※最終日として登録可能な日付は、その年度の3/31までとなります。

(年度を跨いで登録は不可能となっております。年度を跨いで同施設情報を登録する場合は、お手数ですが翌年度4/1を開始日として新たに登録をお願いします。)

○中断理由

研修状況に[中断]を選択した場合にのみ設定が可能となります。

○その他詳細

中断理由[その他]を選択した場合に設定が可能となります。

○研修施設名

研修状況[研修中][研修終了]を選択した場合に設定が可能となります。専門研修プログラムの基幹施設・連携施設・関連施設がドロップダウンリストで表示されますので、対象施設を選択してください。

もしも、リスト内に対象の施設が存在しない場合は[施設情報検索]ボタンをクリックしてください。(詳細は[4.2 施設情報検索]を参照)

○都道府県

研修施設名選択後に設定が可能となります。

○施設区分

研修施設名選択後に設定が可能となります。

4) 各項目の入力が完了したら、「登録確認」ボタンをクリックしてください。

MENU << 一般社団法人 日本専門医機構 TEST 専攻医 ログアウト

研修施設登録

新規登録

研修状況 (必須)	研修中	施設情報検索
開始日 (必須)	2020/04/01	
終了日	2020/10/31	
中断理由		
その他詳細		
研修施設名 (必須)	社会医療法人北海道医療会 札幌南一条病院	施設情報検索
都道府県 (必須)	北海道	
施設区分 (必須)	基幹施設	

戻る 登録確認

Copyright © 2019 Japanese Medical Specialty Board. All Rights Reserved.

5) 確認画面が表示されますので、内容に問題なければ「登録」ボタンをクリックしてください。

MENU << 一般社団法人 日本専門医機構 テスト 専攻医 ログアウト

研修情報
 研修施設登録
 操作マニュアル
 専攻医用

研修施設登録 確認

研修状況	研修中
開始日	2020/04/01
終了日	2020/10/31
研修施設名	社会医療法人北海道恵愛会 札幌南一条病院
都道府県	北海道
施設区分	基幹施設

戻る 登録

Copyright © 2019 Japanese Medical Specialty Board. All Rights Reserved.

6) 登録が完了します。

MENU << 一般社団法人 日本専門医機構 テスト 専攻医 ログアウト

研修施設の新規登録が完了しました。 ×

研修情報
 研修施設登録
 操作マニュアル
 専攻医用

研修施設登録 一覧

新規登録

2020年度

No	開始日	終了日	研修状況	都道府県	研修施設名	詳細	編集	削除
1	2020/04/01	2020/10/31	研修中	北海道	社会医療法人北海道恵愛会 札幌南一条病院	詳細	編集	削除

戻る

Copyright © 2019 Japanese Medical Specialty Board. All Rights Reserved.

7) 登録を続けていくと、以下のように年度単位で区切り目が入った状態で表示されます。

研修施設登録 一覧

研修施設登録 一覧

2020年度

No	開始日	終了日	研修状況	都道府県	研修施設名	詳細	編集	削除
1	2020/04/01	2020/10/31	研修中	北海道	社会医療法人北海道恵愛会 札幌南一条病院	詳細	編集	削除
2	2020/11/01	2020/11/30	研修中	北海道	医療法人社団明日佳 札幌明日佳病院	詳細	編集	削除
3	2020/12/01	2021/03/03	中断	-	-	詳細	編集	削除
4	2021/03/04	2021/03/31	研修中	北海道	内科小児科渡辺医院	詳細	編集	削除

2021年度

No	開始日	終了日	研修状況	都道府県	研修施設名	詳細	編集	削除
5	2021/04/01	2021/04/30	研修中	北海道	社会医療法人北海道恵愛会 札幌南一条病院	詳細	編集	削除

戻る

Copyright © 2019 Japanese Medical Specialty Board. All Rights Reserved.

4.2 施設情報検索

- 1) 「施設情報検索」ボタンをクリックすると、[施設検索]ウィンドウが表示されます。



The screenshot shows a window titled "施設検索" (Facility Search) with a close button (X) in the top right corner. Below the title, there are two instructions in red text: "1. 都道府県・施設名をどちらも入力し、検索ボタンをクリックしてください。" and "2. 下記の選択リストから施設を選択し、施設選択ボタンをクリックしてください。". The first instruction is followed by a dropdown menu for "都道府県" (Prefecture) and a text input field for "施設名" (Facility Name) with a placeholder "施設名を2文字以上入力してください。" (Please enter at least 2 characters for the facility name). A blue "検索" (Search) button is to the right of the input fields. The second instruction is followed by a large empty list box. At the bottom of the window, there are two buttons: "閉じる" (Close) and "施設選択" (Select Facility).

- 2) 検索対象の[都道府県][施設名]を入力して「検索」ボタンをクリックすると、検索条件に該当する施設がリストに一覧表示されます。



The screenshot shows the same "施設検索" window as above, but now the search criteria are filled in: "都道府県" is set to "北海道" (Hokkaido) and "施設名" is set to "札幌" (Sapporo). The blue "検索" button has been clicked, and the list box below now contains a list of 15 facilities. The list is enclosed in a red rounded rectangle. The facilities listed are: 札幌中央病院, 社会医療法人北海道恵愛会 札幌南一条病院, NTT東日本 札幌病院, 札幌西円山病院, 医療法人社団明日佳 札幌明日佳病院, JR札幌病院, 医療法人 札幌円山整形外科病院, 札幌市児童福祉総合センター 診療所, 医療法人社団北辰 クリニック1・9・8札幌, JA北海道厚生連 札幌厚生病院, 市立札幌病院, 医療法人社団 札幌外科記念病院, 医療法人社団 廣仁会 札幌皮膚科クリニック, 札幌マタニティ・ウイメンズ南一条クリニック, and 医療法人社団 清和会 南札幌病院. At the bottom, the "閉じる" and "施設選択" buttons are visible.

- 3) リストの中から対象の施設を選択して「施設選択」ボタンをクリックしてください。

施設検索

1. 都道府県・施設名をどちらも入力し、検索ボタンをクリックしてください。

都道府県

施設名

2. 下記の選択リストから施設を選択し、施設選択ボタンをクリックしてください。

- 札幌中央病院
- 社会医療法人北海道連合会 札幌南一条病院
- NTT東日本 札幌病院
- 札幌西岡山病院
- 医療法人社団明日佳 札幌明日佳病院
- JR札幌病院
- 医療法人 札幌円山整形外科病院
- 札幌市児童福祉総合センター 診療所
- 医療法人社団北辰 クリニック1・9・8札幌
- JA北海道厚生連 札幌厚生病院
- 市立札幌病院
- 医療法人社団 札幌外科記念病院
- 医療法人社団 廣仁会 札幌皮膚科クリニック
- 札幌マタニティ・ウイメンズ南一条クリニック
- 医療法人社団 清和会 南札幌病院

- 4) 研修施設登録画面の「研修施設名」「都道府県」欄に、3)で選択した内容が表示されます。

研修施設登録

研修状況 (必須)

開始日 (必須)

終了日

中断理由

その他詳細

研修施設名 (必須)

都道府県 (必須)

施設区分 (必須)

Copyright © 2019 Japanese Medical Specialty Board. All Rights Reserved.

4.3 施設情報登録 その他機能

1) 詳細

- ① 「研修施設登録一覧」画面にて、登録一覧の任意の「詳細」ボタンをクリックしてください。

研修施設登録一覧

2020年度

No	開始日	終了日	研修状況	都道府県	研修施設名	詳細	編集	削除
1	2020/04/01	2020/10/31	研修中	北海道	社会医療法人北海道恵委会 札幌南一条病院	詳細	編集	削除
2	2020/11/01	2020/11/30	研修中	北海道	医療法人社団明日佳 札幌明日佳病院	詳細	編集	削除
3	2020/12/01	2021/03/31	中断	-	-	詳細	編集	削除

戻る

Copyright © 2019 Japanese Medical Specialty Board. All Rights Reserved.

- ② 登録内容の詳細画面が表示されます。

研修施設登録情報 詳細

専門研修プログラム名	テスト用プログラム
研修状況	研修中
開始日	2020/04/01
終了日	2020/10/31
研修施設名	社会医療法人北海道恵委会 札幌南一条病院
都道府県	北海道
施設区分	基幹施設

戻る

Copyright © 2019 Japanese Medical Specialty Board. All Rights Reserved.

2) 編集

- ① 登録内容を変更する場合は、「研修施設登録一覧」画面にて登録一覧の「編集」ボタンをクリックしてください。

研修施設登録一覧

2020年度

No	開始日	終了日	研修状況	都道府県	研修施設名	詳細	編集	削除
1	2020/04/01	2020/10/31	研修中	北海道	社会医療法人北海道恵愛会 札幌南一条病院	詳細	編集	削除
2	2020/11/01	2020/11/30	研修中	北海道	医療法人社団明日佳 札幌明日佳病院	詳細	編集	削除
3	2020/12/01	2021/03/31	中断	-	-	詳細	編集	削除

戻る

Copyright © 2019 Japanese Medical Specialty Board. All Rights Reserved.

- ② 「研修施設登録」画面が表示されます。各項目には登録された内容が表示されており、内容の変更が可能です。

※終了日は、「次の登録内容の終了日前日」までの日付が設定可能です。

※編集するデータが年度の最終データである場合は、その年度の3/31までの日付が設定可能です。

(年度を跨いでの登録・編集は不可能となっております。年度を跨いで同施設情報を登録する場合は、お手数ですが翌年度の4/1を開始日として新規登録をお願いします。)

研修施設登録

編集

研修状況 (必須)

開始日 (必須)

終了日

中断理由

その他詳細

研修施設名 (必須)

都道府県 (必須)

施設区分 (必須)

戻る

Copyright © 2019 Japanese Medical Specialty Board. All Rights Reserved.

- ③ 各項目の入力が完了したら、「登録確認」ボタンをクリックしてください。

研修施設登録

編集

研修状況 (必須) 研修中

開始日 (必須) 2020/04/01

終了日 2020/10/31

中断理由

その他詳細

研修施設名 (必須) 社会医療法人北海道恵愛会 札幌南一条病院 施設情報検索

都道府県 (必須) 北海道

施設区分 (必須) 基幹施設

戻る 登録確認

Copyright © 2019 Japanese Medical Specialty Board. All Rights Reserved.

- ④ 確認画面が表示されますので、内容に問題なければ「登録」ボタンをクリックしてください。

研修施設登録 確認

研修状況	研修中
開始日	2020/04/01
終了日	2020/10/31
研修施設名	社会医療法人北海道恵愛会 札幌南一条病院
都道府県	北海道
施設区分	基幹施設

戻る 登録

Copyright © 2019 Japanese Medical Specialty Board. All Rights Reserved.

⑤ 編集処理が完了します。

※編集時の注意点

複数年度分のデータが登録されている状態で、旧年度の最終データを編集して終了日を縮めると、旧年度と次年度の間に空白期間が発生します。

2020年度					
No	開始日	終了日	研修状況	都道府県	研修施設名
1	2020/04/01	2020/10/31	研修中	北海道	社会医療法人北海道恵愛会 札幌南一条病院
2	2020/11/01	2020/11/30	研修中	北海道	医療法人社団明日佳 札幌明日佳病院
3	2020/12/01	2021/03/03	中断	-	-
4	2021/03/04	2021/03/24	研修中	北海道	社会医療法人北海道恵愛会 札幌南一条病院
5	2021/03/25	2021/03/31	中断	-	-

終了日を 2021/03/25 に変更すると、
2021/03/26 ~ 2021/03/31 のデータが
存在しない状態となる。

2021年度					
No	開始日	終了日	研修状況	都道府県	研修施設名
6	2021/04/01	2021/04/30	研修中	北海道	社会医療法人北海道恵愛会 札幌南一条病院

このような場合、空白期間が生まれた年度のデータを年度末の分まで登録してからでなければ、次年度以降のデータを登録できない仕組みとなっております。直前のデータの「編集」ボタン、又は「追加」ボタンにて、空白期間分のデータの登録をお願いします。

研修施設登録一覧

研修施設登録内容に不備があるため新規登録を行うことができません。
各年度内の終了日が3月31日となるように、追加・編集ボタンから登録を行ってください。

2020年度

No	開始日	終了日	研修状況	都道府県	研修施設名	詳細	編集	削除
1	2020/04/01	2020/12/31				詳細	編集	削除
2	2020/11/01	2020/12/31				詳細	編集	削除
3	2020/12/01	2021/03/31				詳細	編集	削除
4	2021/03/04	2021/03/24	研修中	北海道	社会医療法人北海道医学会 札幌南一条病院	詳細	編集	削除
5	2021/03/25	2021/03/25	中断	-	-	詳細	編集	削除
6	追加 ボタン、またはNo.5の 編集 ボタンをクリックして2021年3月31日までの登録を行ってください。							

「追加」又は直前のデータの「編集」を行い、
2021/03/31 までのデータを登録しなければ、
以降のデータが登録不可能となる。

2021年度

No	開始日	終了日	研修状況	都道府県	研修施設名	詳細	編集	削除
7	2021/04/01	2021/04/30	研修中	北海道	社会医療法人北海道医学会 札幌南一条病院	詳細	-	-

空白期間分の登録が完了すると、翌年度以降のデータが再び登録可能となります。

研修施設登録一覧

新規登録 挿入

2020年度

No	開始日	終了日	研修状況	都道府県	研修施設名	詳細	編集	削除
1	2020/04/01	2020/12/31				詳細	編集	削除
2	2020/11/01	2020/12/31				詳細	編集	削除
3	2020/12/01	2021/03/03	中断	-	-	詳細	編集	削除
4	2021/03/04	2021/03/24	研修中	北海道	社会医療法人北海道医学会 札幌南一条病院	詳細	編集	削除
5	2021/03/25	2021/03/25	中断	-	-	詳細	編集	削除
6	2021/03/26	2021/03/31	研修中	北海道	社会医療法人北海道医学会 札幌南一条病院	詳細	編集	削除

新規登録・挿入や、
次年度以降のデータの編集・削除が
可能となる。

2021年度

No	開始日	終了日	研修状況	都道府県	研修施設名	詳細	編集	削除
7	2021/04/01	2021/04/30	研修中	北海道	社会医療法人北海道医学会 札幌南一条病院	詳細	編集	削除

3) 追加

- ① 編集・削除処理にて、年度間のデータに空白期間が発生すると、追加ボタンが表示されます。

研修施設登録一覧

研修施設登録内容に不備があるため新規登録を行うことができません。
各年度内の終了日が3月31日となるように、追加・編集ボタンから登録を行ってください。

2020年度

No	開始日	終了日	研修状況	都道府県	研修施設名	詳細	編集	削除
1	2020/04/01	2020/10/31	研修中	北海道	社会医療法人北海道医学会 札幌南一条病院	詳細	編集	削除
2	2020/11/01	2020/11/30	研修中	北海道	医療法人社団明日佳 札幌明日佳病院	詳細	編集	削除
3	2020/12/01	2021/03/03	中断	-	-	詳細	編集	削除
4	2021/03/04	2021/03/24	研修中	北海道	社会医療法人北海道医学会 札幌南一条病院	詳細	編集	削除
5	2021/03/25	2021/03/25	中断	-	-	詳細	編集	削除
6	追加 ボタン、またはNo.5の 編集 ボタンをクリックして2021年3月31日までの登録を行ってください。							

2021年度

No	開始日	終了日	研修状況	都道府県	研修施設名	詳細	編集	削除
7	2021/04/01	2021/04/30	研修中	北海道	社会医療法人北海道医学会 札幌南一条病院	詳細	-	-

戻る

Copyright © 2019 Japanese Medical Specialty Board. All Rights Reserved.

- ② 追加ボタンをクリックすると、以下の画面が表示されます。操作方法は新規施設登録画面と同様です。

研修施設登録

追加登録

研修状況 (必須)

開始日 (必須)

終了日 (必須)

中断理由

その他詳細

研修施設名

都道府県

施設区分

施設情報検索

戻る

会員登録

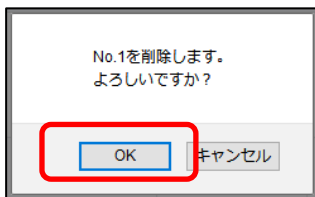
Copyright © 2019 Japanese Medical Specialty Board. All Rights Reserved.

4) 削除

- ① 登録データの削除を行う場合は、「研修施設登録一覧」画面にて、削除対象となるデータの「削除」ボタンをクリックしてください。



- ② 確認メッセージが表示されますので、処理を進める場合は「OK」をクリックしてください。



- ③ 削除処理が完了します。

※削除を行うと、「削除対象の次のデータ」の開始日が、「削除したデータ」の開始日に変更されます。



※削除時の注意点

複数年度分のデータが登録されている状態で旧年度の最終データを削除すると、旧年度と次年度の間に空白期間が生まれます。

2020年度					
No	開始日	終了日	研修状況	都道府県	研修施設名
1	2020/04/01	2020/10/31	研修		
2	2020/11/01	2020/11/30	研修		
3	2020/12/01	2021/03/03	中断		
4	2021/03/04	2021/03/24	研修中		
5	2021/03/25	2021/03/31	中断	-	-

このデータを削除すると、
2021/03/26 ~ 2021/03/31 のデータが
存在しない状態となる。

2021年度					
No	開始日	終了日	研修状況	都道府県	研修施設名
6	2021/04/01	2021/04/30	研修中	北海道	社会医療法人北海道恵委会 札幌南一条病院

このような場合、空白期間が生まれた年度のデータを年度末の分まで登録してからでなければ、次年度以降のデータを登録できない仕組みとなっております。直前のデータの「編集」ボタン、又は「追加」ボタンにて、空白期間分のデータの登録をお願いします。

研修施設登録一覧

研修施設登録内容に不備があるため新規登録を行うことができません。
各年度内の終了日が3月31日となるように、追加・編集ボタンから登録を行ってください。

2020年度						詳細	編集	削除
No	開始日	終了日	研修状況	都道府県	研修施設名			
1	2020/04/01	2020/10/31	研修			詳細	編集	削除
2	2020/11/01	2020/11/30	研修			詳細	編集	削除
3	2020/12/01	2021/03/03	中断			詳細	編集	削除
4	2021/03/04	2021/03/24	研修中	北海道	社会医療法人北海道恵委会 札幌南一条病院	詳細	編集	削除
5	2021/03/25	2021/03/25	中断	-	-	詳細	編集	削除
6	追加 ボタン、またはNo.5の 編集 ボタンをクリックして2021年3月31日までの登録を行ってください。							追加

「追加」又は直前のデータの「編集」を行い、
2021/03/31 までのデータを登録しなければ、
以降のデータが登録不可能となる。

2021年度						詳細	編集	削除
No	開始日	終了日	研修状況	都道府県	研修施設名			
7	2021/04/01	2021/04/30	研修中	北海道	社会医療法人北海道恵委会 札幌南一条病院	詳細	-	-

空白期間分の登録が完了すると、翌年度以降のデータが再び登録可能となります。

研修施設登録一覧

2020年度

No	開始日	終了日	研修状況	都道府県	研修施設名	詳細	編集	削除
1	2020/04/01	2020/10/31	研修中	北海道	社会医療法人北海道恵愛会 札幌南一条病院	詳細	編集	削除
2	2020/11/01	2020/11/30	研修中	北海道	医療法人社団明日佳 札幌明日佳病院	詳細	編集	削除
3	2020/12/01	2021/03/03	中断	-	-	詳細	編集	削除
4	2021/03/04	2021/03/24	研修中	北海道	社会医療法人北海道恵愛会 札幌南一条病院	詳細	編集	削除
5	2021/03/25	2021/03/25	中断	-	-	詳細	編集	削除
6	2021/03/26	2021/03/31	研修中	北海道	社会医療法人北海道恵愛会 札幌南一条病院	詳細	編集	削除

2021年度

No	開始日	終了日	研修状況	都道府県	研修施設名	詳細	編集	削除
7	2021/04/01	2021/04/30	研修中	北海道	社会医療法人北海道恵愛会 札幌南一条病院	詳細	編集	削除

新規登録 挿入

新規登録・挿入や、次年度以降のデータの編集・削除が可能となる。

5) 挿入

- ① 登録済みのデータ間に新規データを追加する場合は「挿入」ボタンをクリックしてください。

※「最終データ」と「最終データ 1 件前のデータ」の間のみ挿入が可能です。

MENU << 日本専門医機構 日本専門医機構

テスト 専攻医 ログアウト

研修施設登録一覧

研修情報

- 研修施設登録
- 操作マニュアル
- 専攻医利用

研修施設登録一覧

2020年度

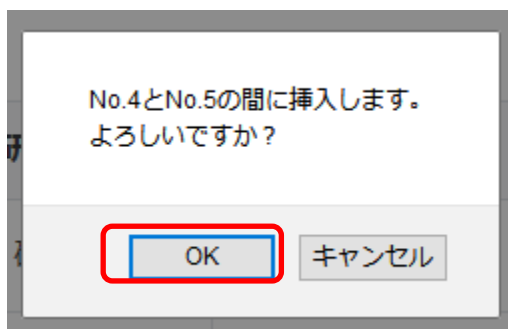
No	開始日	終了日	研修状況	都道府県	研修施設名	詳細	編集	削除
1	2020/04/01	2020/10/31	研修中	北海道	社会医療法人北海道恵愛会 札幌南一条病院	詳細	編集	削除
2	2020/11/01	2020/11/30	研修中	北海道	医療法人社団明日佳 札幌明日佳病院	詳細	編集	削除
3	2020/12/01	2021/03/03	中断	-	-	詳細	編集	削除
4	2021/03/04	2021/03/24	研修中	北海道	社会医療法人北海道恵愛会 札幌南一条病院	詳細	編集	削除
5	2021/03/25	2021/03/31	中断	-	-	詳細	編集	削除

戻る

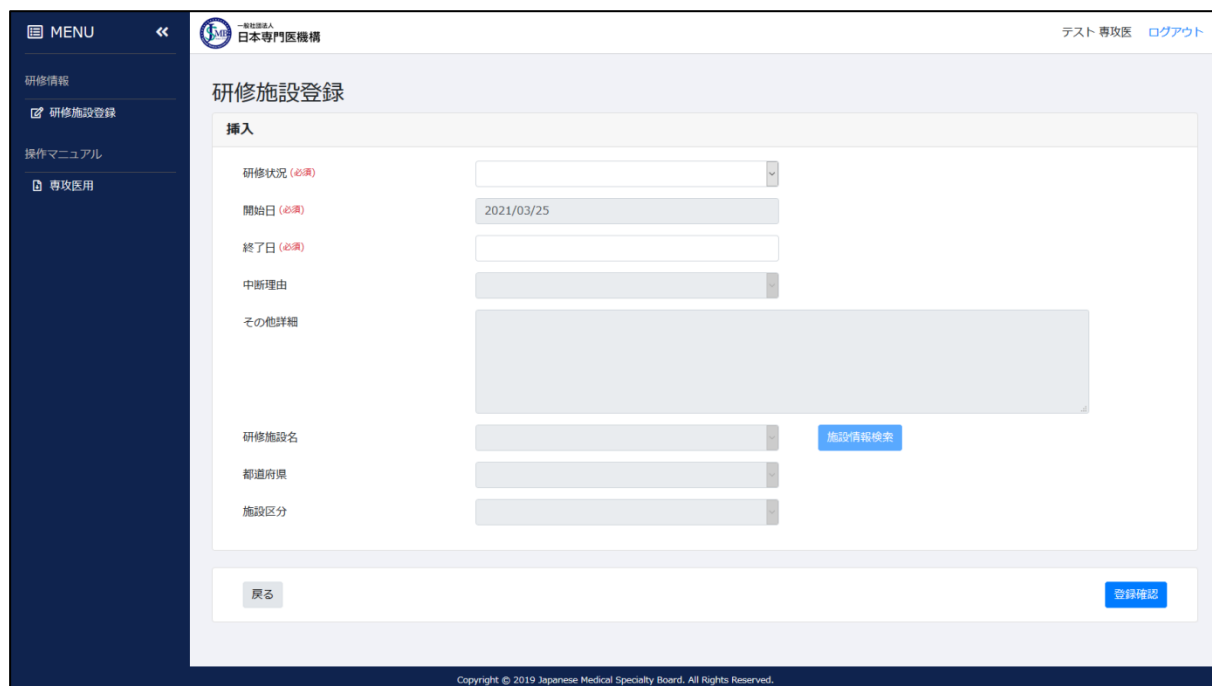
新規登録 挿入

Copyright © 2019 Japanese Medical Specialty Board. All Rights Reserved.

- ② 確認メッセージが表示されるので、「OK」をクリックしてください。



- ③ 登録画面が表示されます。

A screenshot of a web application interface for "研修施設登録" (Registration of Training Facilities). The page has a dark blue sidebar on the left with a "MENU" and a "研修施設登録" link. The main content area is titled "挿入" (Insert) and contains several input fields: "研修状況 (必須)" (Training Status) with a dropdown menu, "開始日 (必須)" (Start Date) with a date picker showing "2021/03/25", "終了日 (必須)" (End Date) with an empty date picker, "中断理由" (Reason for Interruption) with a dropdown menu, and "その他詳細" (Other Details) with a large text area. Below these are fields for "研修施設名" (Training Facility Name), "都道府県" (Prefecture), and "施設区分" (Facility Type), each with a dropdown menu. A blue "施設情報検索" (Search Facility Information) button is next to the facility name field. At the bottom of the form, there is a grey "戻る" (Back) button and a blue "登録確認" (Confirm Registration) button. The footer of the page contains the text "Copyright © 2019 Japanese Medical Specialty Board. All Rights Reserved.".

- ④ 必要な項目を入力して「登録確認」ボタンをクリックしてください。

※開始日は「最終データ」の開始日が自動設定され、終了日は「最終データの開始日」から「最終データの終了日前日」までが設定可能となります。ここで設定した値により、最終データの開始日も変更されます。

MENU << 日本専門医機構 テスト 専攻医 ログアウト

研修施設登録

挿入

研修状況 (必須) 研修中

開始日 (必須) 2021/03/25

終了日 (必須) 2021/03/30

中断理由

その他詳細

研修施設名 (必須) 内科小児科周辺医院 施設情報検索

都道府県 (必須) 北海道

施設区分 (必須) 連携施設

戻る 登録確認

Copyright © 2019 Japanese Medical Specialty Board. All Rights Reserved.

⑤ 内容に問題無ければ「登録」ボタンをクリックしてください。

MENU << 日本専門医機構 テスト 専攻医 ログアウト

研修施設登録 確認

研修状況	研修中
開始日	2021/03/25
終了日	2021/03/30
研修施設名	内科小児科周辺医院
都道府県	北海道
施設区分	連携施設

戻る 登録

Copyright © 2019 Japanese Medical Specialty Board. All Rights Reserved.

⑥ 挿入処理が完了します。

研修施設登録が完了しました。

研修施設登録 一覧

研修施設登録 一覧 [新規登録](#)

2020年度

No	開始日	終了日	研修状況	都道府県	研修施設名	詳細	編集	削除
1	2020/04/01	2020/10/31	研修中	北海道	社会医療法人北海道恵愛会 札幌南一条病院	詳細	編集	削除
2	2020/11/01	2020/11/30	研修中	北海道	医療法人社団明日佳 札幌明日佳病院	詳細	編集	削除
3	2020/12/01	2021/03/03	中断	-	-	詳細	編集	削除
4	2021/03/04	2021/03/24	研修中	北海道	社会医療法人北海道恵愛会 札幌南一条病院	詳細	編集	削除
5	2021/03/25	2021/03/30	研修中	北海道	内科小児科渡辺医院	詳細	編集	削除
6	2021/03/31	2021/03/31	中断	-	-	詳細	編集	削除

[戻る](#)

Copyright © 2019 Japanese Medical Specialty Board. All Rights Reserved.

4.4 施設情報登録 統括責任者確認

- 1) 登録した内容について、統括責任者がコメントを登録すると、その内容が「研修施設登録一覧」画面に表示されます。

※確認後も登録済みデータの変更・削除は可能です。

研修施設登録 一覧

統括責任者最終確認日 2019/07/05

統括責任者からのコメント XXXXXについて、当医院にて管理している情報と相違があります。データの修正をお願いします。

研修施設登録一覧

2020年度

No	開始日	終了日	研修状況	都道府県	研修施設名	詳細	編集	削除
1	2020/04/01	2020/10/31	研修中	北海道	社会医療法人北海道恵愛会 札幌南一条病院	詳細	編集	削除
2	2020/11/01	2020/11/30	研修中	北海道	医療法人社団明日佳 札幌明日佳病院	詳細	編集	削除
3	2020/12/01	2021/03/03	中断	-	-	詳細	編集	削除
4	2021/03/04	2021/03/24	研修中	北海道	社会医療法人北海道恵愛会 札幌南一条病院	詳細	編集	削除
5	2021/03/25	2021/03/30	研修中	北海道	内科小児科源辺医院	詳細	編集	削除
6	2021/03/31	2021/03/31	中断	-	-	詳細	編集	削除

戻る

Copyright © 2019 Japanese Medical Specialty Board. All Rights Reserved.

- 2) 統括責任者によりコメントが作成された場合は、1)の表示の他にメールでも同内容が送信されます。

件名：専門研修プログラム 研修施設登録情報について確認事項がございます

本文：

テスト 専攻医 様

専門研修プログラムの研修施設情報をご登録頂き、誠にありがとうございます。
ご登録頂いた内容について、統括責任者よりコメントが作成されましたので、内容のご確認をお願い致します。

コメント内容：
XXXXXについて、当医院にて管理している情報と相違があります。
データの修正をお願いします。

※ 下記URLをクリックし、研修施設登録 一覧画面にて内容のご確認・修正をお願い致します。

<https://training-program.imsb.jp/〇〇〇〇〇>

※このメールにお心当たりがない場合は、お手数ですがご連絡いただけますようお願いいたします。
※このメールは送信専用メールアドレスから配信されております。
このメールにご返信いただいてもお答えできませんのでご了承ください。

一般社団法人 日本専門医機構 事務局
〒100-0005 東京都千代田区丸の内3丁目5番1号 東京国際フォーラムD棟3階
URL：<http://www.japan-senmon-i.jp/>

4.5 施設情報登録 承認

- 1) 全データの登録完了後、統括責任者により最終確認が実施されます。この処理にて「承認」が行われると、以下のメールが届きます。

件名：専門研修プログラム 研修施設登録情報が承認されました

本文：

テスト 専攻医 様
専門研修プログラムの研修施設情報をご登録頂き、誠にありがとうございます。 ご登録頂いた内容について、承認されました事をご連絡致します。
承認を行った事により、研修施設情報の登録に用いたログインID・パスワードでのログインは不可能となります。 以降の登録情報の追加・修正を行うには、統括責任者による承認解除処理が必要となりますので、 必要の際には統括責任者までご連絡頂けますようお願い致します。
----- ※このメールにお心当たりがない場合は、お手数ですがご連絡いただけますようお願いいたします。 ※このメールは送信専用メールアドレスから配信されております。 このメールにご返信いただいてもお答えできませんのでご了承ください。 -----
一般社団法人 日本専門医機構 事務局 〒100-0005 東京都千代田区丸の内3丁目5番1号 東京国際フォーラムD棟3階 URL : http://www.japan-senmon-i.jp/

※本文に記載の通り、承認後はログイン権限を失います。

承認後に入力データの追加・修正を行う場合は、統括責任者による承認解除処理が必要となります。

4.6 施設情報登録 承認解除

- 1) 統括責任者により承認解除が行われると、以下のメールが届きます。

件名：専門研修プログラム 研修施設登録情報の承認が解除されました

本文：

テスト 専攻医 様
専門研修プログラム 研修施設登録情報について承認が解除された事をご連絡致します。
これにより、お持ちのアカウントID・パスワードにてログインが可能となっております。 下記URLをクリックし、研修施設登録 一覧画面より内容のご確認・修正をお願い致します。
https://training-program.imsb.jp/OOOOO
----- ※このメールにお心当たりがない場合は、お手数ですがご連絡いただけますようお願いいたします。 ※このメールは送信専用メールアドレスから配信されております。 このメールにご返信いただいてもお答えできませんのでご了承ください。 -----
一般社団法人 日本専門医機構 事務局 〒100-0005 東京都千代田区丸の内3丁目5番1号 東京国際フォーラムD棟3階 URL : http://www.japan-senmon-i.jp/


※承認解除処理により、再びシステムへのログインが可能となります。

5 ユーザー情報

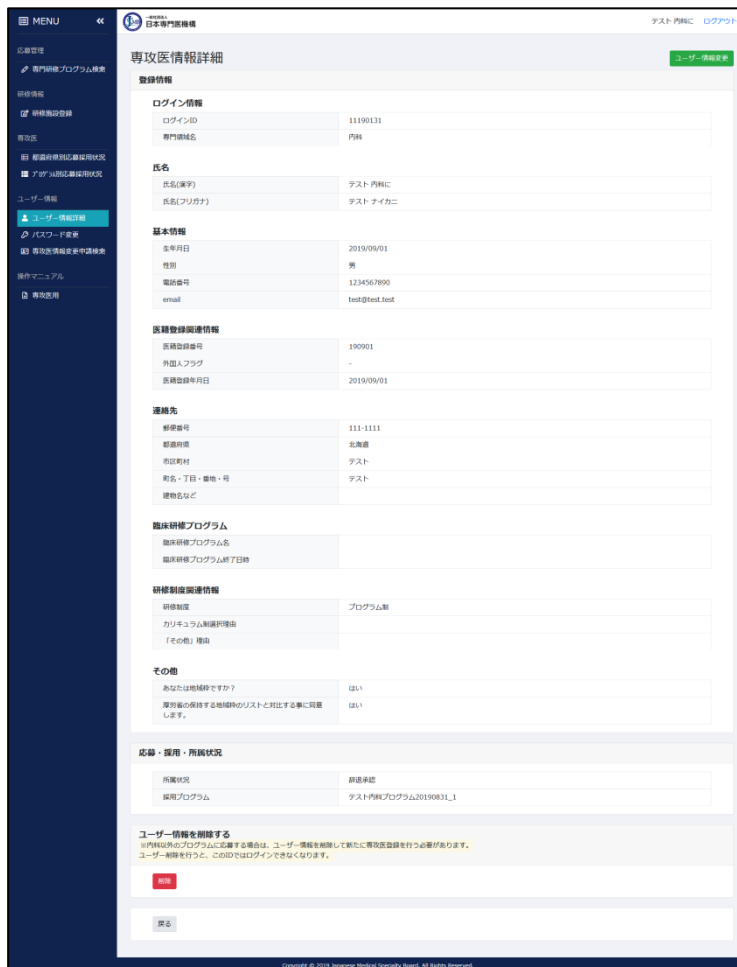
ここでは専攻医ユーザー登録情報の確認・変更・削除方法について記載します。

5.1 ユーザー情報確認方法

- 1) メニュー「ユーザー情報詳細」をクリックしてください。



- 2) 「専攻医情報詳細」画面が表示されます。この画面にて現在の登録情報を確認できます。



5.2 ユーザー情報変更方法

- 1) ユーザー情報の変更を行う場合、「専攻医情報詳細」画面で「ユーザー情報変更」ボタンをクリックしてください。

- 2) 「ユーザー情報変更」画面が表示されます。変更後、画面右下の「確認」ボタンをクリックしてください。

※「卒業大学」「地域枠」の設定により、応募枠・採用枠が変化します。このため、専門研修プログラムへの応募後・採用後にこの2項目を変更する事は不可能としております。専攻医の状態により変更方法は変化します。具体的な方法については、以下、[●「専攻医登録」期間の場合]・[●「合否判定期間」の場合]・[●「専攻医採否結果通知」設定日以降の場合]をご覧ください。

卒業大学

※応募後は変更できません。
※ただしプログラム応募期間中は、応募取消を行うことで変更可能となります。
※採用期間中は変更不可となりますので、採用後に採用辞退申請を行い、採用辞退申請が承認されてから変更して下さい。

卒業大学名 (必須) 自治医科大学 その他大学

選択 (必須)

地域枠

※応募後は変更できません。
※ただしプログラム応募期間中は、応募取消を行うことで変更可能となります。
※採用期間中は変更不可となりますので、採用後に採用辞退申請を行い、採用辞退申請が承認されてから変更して下さい。

地域枠を選択される先生方へ

地域枠とされる医師のうち、以下に該当する方は当機構が定める都道府県別・診療科別シーリングの対象外となります。適用となる先生は都道府県とご相談の上、プログラムもしくはカリキュラムを選択ください。

- 1) 都道府県からの修学資金の貸与があり、かつ医師少数区域等での従事要件が課されている方
- 2) 自治医科大学の卒業生で、医師少数区域等での従事要件が課されている方

※大学が独自に設置している地域入試枠等は含まれません。
※最終的には、上記該当者のうち、本人の同意のもと、各都道府県の地域医療対策協議会が認定した方が、シーリングの対象外となります。

あなたは地域枠ですか? (必須) いいえ はい

※「地域枠医師」等、一定の従事要件が課せられている医師は、都道府県との合意なく、非当該都道府県の専門研修プログラムに応募することはできません。

● 「専攻医登録」期間の場合

応募取消を行うと「卒業大学」「地域枠」の設定変更が可能となりますので、一旦応募取消を行い、ユーザー情報の変更を行った後に再度応募をお願いします。

● 「合否判定期間」の場合

この期間になると、統括責任者による採否処理のため、応募取消は不可能となります。日本専門医機構へご連絡頂き、「卒業大学」「地域枠」の変更が必要である旨お伝えください。

※他項目の変更申請中である場合、統括責任者による承認が完了しなければ、日本専門医機構へご連絡を頂いても、「卒業大学」「地域枠」の変更を行う事は出来ません。ご連絡頂く前に、他項目の変更申請が行われていない状態である事をご確認ください。もしも、変更申請中である場合は、最初に統括責任者に承認処理を行って頂くようご連絡頂き、承認完了後に日本専門医機構へご連絡をお願いします。

● 「専攻医採否結果通知」設定日以降の場合

不採用・採用保留となった場合は「卒業大学」「地域枠」の設定変更が可能ですが、採用となった場合は設定変更は不可能です。この場合は一度採用辞退申請を行い、申請

が承認された後に「卒業大学」「地域枠」の設定変更が可能となります。

辞退申請を行わずに「卒業大学」「地域枠」の設定変更のみを行う場合は、日本専門医機構へ変更が必要である旨お伝えください。

※他項目の変更申請中である場合、統括責任者による承認が完了しなければ、日本専門医機構へご連絡を頂いても、「卒業大学」「地域枠」の変更を行う事は出来ません。ご連絡頂く前に、他項目の変更申請が行われていない状態である事をご確認ください。もしも、変更申請中である場合は、最初に統括責任者に承認処理を行って頂くようご連絡頂き、承認完了後に日本専門医機構へご連絡をお願いします。

- 3) 「ユーザー情報変更確認」画面が表示されます。入力内容に問題無ければ、画面右下の「登録」ボタンをクリックしてください。(プログラムに応募・採用されている場合は、「登録」ではなく、「変更申請」ボタンが表示されます。)

※プログラムに応募・採用されていない場合この処理にて登録が完了しますが、

応募・採用されている場合は、この処理にて変更申請が行われます。

申請後は統括責任者による認定・否認処理が行われるまで、変更は不可能となります。

4)からは、変更申請となった場合の処理を記載します。

ユーザー情報 変更確認	
ユーザー情報 変更確認	
項目	値
専門領域名	内科
医師免許登録氏名	
氏名(漢字) - 姓	テスト
氏名(漢字) - 名	内科に
氏名(カナ) - 姓	テスト
氏名(カナ) - 名	ナイカニ
基本情報	
生年月日	2019/09/01
性別	男
電話番号	1234567890
e-mail	test@test.test
医師登録関連情報	
医師登録番号	190901
外国人フラグ	<input type="checkbox"/> (チェック無)
医師登録年月日	2019/09/01
連絡先	
郵便番号(上3桁)	111
郵便番号(下4桁)	1111
郵便府県	青森県
市区町村	テスト
町名・丁目・番地・号	テスト
建物名等	
臨床研修プログラム	
臨床研修プログラム名	
臨床研修プログラム終了日時	
研修制度関連情報	
研修制度	プログラム制
その他	
あなたは地域枠ですか？	はい
厚労省の保持する地域枠のリストと対比する事に同意します。	はい
戻る	登録

4) プログラムに応募・採用されている場合、3)にて「変更申請」ボタンをクリックすると、変更申請詳細画面に遷移します。

同時に、統括責任者に対してユーザー情報変更申請のメールが送信され、以降は統括責任者の審査待ちの状態となります。

※審査承認後に、データ変更処理が確定します。承認されるまでは変更前のデータが正規なデータとして、画面上に表示されます。

※審査が完了するまでは、追加の変更を行う事は出来ませんのでご注意ください。



5) 審査結果により、以降の流れは変化します。

○承認された場合

専攻医へ変更申請が承認された旨のメールが届きます。

件名：専攻医情報変更申請 申請が承認されました【変更申請番号: XX】

本文：

このメールは専門研修プログラムシステムから自動送信されています。

テスト 内科よん 様

専攻医情報の変更申請につきまして
この度の申請が承認されました事をご連絡致します。

専攻医情報変更申請番号：00000000011
専門研修プログラム名：テスト内科プログラム20190831_1

※ 下記URLから、詳細情報をご確認いただけます。

<https://training-program.imsb.jp/〇〇〇〇〇>

=====
 ※このメールにお心当たりがない場合は、お手数ですがご連絡いただけますようお願いいたします。
 ※このメールは送信専用メールアドレスから配信されております。
 このメールにご返信いただいてもお答えできませんのでご了承ください。
 =====

専門医制度等に関するお問合せ：senmoni-kensyu@jmsb.jp
 専門研修プログラムシステムの操作に関するお問合せ：senkoi-support@jmsb.jp

=====

メール本文に記載された URL をクリックすると、専攻医情報変更申請詳細画面が表示され、申請が承認された事が確認できます。

専攻医情報 変更申請詳細

変更申請 概要情報

項目	値
専攻医データ変更申請ID	0000000011
変更申請ステータス	承認
変更対象者 (ログインID)	テスト 内科よん (11190132)
申請日時 (申請者)	2019/09/01 11:37:58 (テスト 内科よん)
ステータス更新日時 (更新者)	2019/09/02 09:36:16 (テスト 統括責任者)

変更申請 変更詳細

住所

項目	承認済みデータ	⇒	修正データ
都道府県コード	北海道	⇒	青森県

専攻医ユーザー情報

変更履歴 | 詳細表示(印刷ボタン)

変更申請審査

○否認された場合

専攻医へ変更申請が否認された旨のメールが届きます。本文の中に否認理由が記載されております。

件名：専攻医情報変更申請 申請が否認されました【変更申請番号: XX】

本文：

このメールは専門研修プログラムシステムから自動送信されています。

テスト 内科よん 様

専攻医情報の変更申請につきまして
この度の申請が否認されました事をご連絡致します。

専攻医情報変更申請番号：0000000012
専門研修プログラム名：テスト内科プログラム20190831_1

否認理由：
テスト

※ 下記URLから、詳細情報をご確認いただけます。

<https://training-program.imsb.jp/〇〇〇〇〇>

=====
※このメールにお心当たりがない場合は、お手数ですがご連絡いただきますようお願いいたします。
※このメールは送信専用メールアドレスから配信されております。
このメールにご返信いただいてもお答えできませんのでご了承ください。

=====
専門医制度等に関するお問合せ：senmoni-kensyu@jmsb.jp
専門研修プログラムシステムの操作に関するお問合せ：senkoi-support@jmsb.jp
=====

メール本文に記載された URL をクリックすると、専攻医情報変更申請詳細画面が表示され、否認理由を確認する事が可能です。

※ この場合、変更した情報は確定されません。

専攻医情報 変更申請詳細

変更申請 概要情報

項目	値
専攻医データ変更申請ID	00000000012
変更申請ステータス	否認
否認理由	テスト
変更対象者 (ログインID)	テスト 内科よん (11190132)
申請日時 (申請者)	2019/09/02 10:37:47 (テスト 内科よん)
ステータス更新日時 (更新者)	2019/09/02 10:38:06 (テスト 統括責任者)

変更申請 変更詳細

医師免許登録氏名

項目	承認済みデータ	⇒	修正データ
ユーザー名	内科よん	⇒	内科テスト
ユーザー名 (カナ)	ナイカヨン	⇒	ナイカヨンテスト

専攻医ユーザー情報

戻る

Copyright © 2019 Japanese Medical Specialty Board. All Rights Reserved.

5.3 専攻医情報変更履歴の確認方法

- 1) 現在までのユーザー情報変更履歴を確認する場合、メニュー「専攻医情報変更申請検索」をクリックしてください。

応募・採用履歴

募集ステージ	応募採用状況 / 採用枠	認定番号 / 専門研修プログラム名 / 応募枠
1次募集	辞退承認	認定番号: 1119010117
	採用枠: 通常枠	専門研修プログラム名: テスト内科プログラム20190920_1
		応募枠: 通常枠

専攻医 MENU

- 応募管理
 - ▶ 専門研修プログラム検索
- 研修情報
 - ▶ 研修施設登録
- 専攻医
 - ▶ 都道府県別応募採用状況
 - ▶ アダプト別応募採用状況
- ユーザー情報
 - ▶ ユーザー情報詳細
 - ▶ パスワード変更
 - ▶ 専攻医情報変更申請検索
- 操作マニュアル
 - ▶ 専攻医利用

2) 「専攻医情報 変更申請検索」画面が表示されます。

Copyright © 2019 Japanese Medical Specialty Board. All Rights Reserved.

3) 条件を設定して検索を実行すると、検索結果一覧に該当の変更履歴が表示されます。詳細情報を確認する場合は、「詳細」ボタンをクリックしてください。

Copyright © 2019 Japanese Medical Specialty Board. All Rights Reserved.

申請ID	ステータス	ログインID	医籍登録番号	専攻医名	変更申請日時	ステータス更新日時	操作
00000000012	否認	11190132	190901	テスト 内科よん (テスト ナイカヨン)	2019/09/02 10:37	2019/09/02 10:38	詳細
00000000011	承認	11190132	190901	テスト 内科よん (テスト ナイカヨン)	2019/09/01 11:37	2019/09/02 9:36	詳細

- 4) 「専攻医情報 変更履歴詳細」画面が表示されます。この画面にて変更履歴の確認が可能です。

The screenshot displays the '専攻医情報 変更申請詳細' (Specialty Doctor Information Change Application Details) page. The page is divided into several sections:

- 変更申請 概要情報 (Change Application Summary Information):** A table showing key details of the application.

項目	値
専攻医データ変更申請ID	0000000012
変更申請ステータス	否認
否認理由	テスト
変更対象者 (ログインID)	テスト 内科よん (11190132)
申請日時 (申請者)	2019/09/02 10:37:47 (テスト 内科よん)
ステータス更新日時 (更新者)	2019/09/02 10:38:06 (テスト 統括責任者)
- 変更申請 変更詳細 (Change Application Change Details):** A section titled '医師免許登録氏名' (Physician License Registration Name) containing a table of user information.

項目	承認済みデータ	⇒	修正データ
ユーザー名	内科よん	⇒	内科テスト
ユーザー名 (カナ)	ナイカヨン	⇒	ナイカヨンテスト
- 専攻医ユーザー情報 (Specialty Doctor User Information):** A section with buttons for '変更履歴' (Change History) and '詳細表示(開帳ボタン)' (Detailed Display (Open Button)).
- 戻る (Back):** A button at the bottom left of the main content area.

The left sidebar contains navigation options such as 'MENU', '応募管理' (Application Management), '研修情報' (Training Information), '専攻医' (Specialty Doctor), and 'ユーザー情報' (User Information). The top right corner shows the user 'テスト 内科よん' and a 'ログアウト' (Logout) link. The footer contains the copyright notice: 'Copyright © 2019 Japanese Medical Specialty Board. All Rights Reserved.'

5.4 パスワード変更方法

- 5) ログイン時のパスワードを変更する場合は、メニュー「パスワード変更」をクリックしてください。



The screenshot shows the user profile page of the Japanese Medical Specialty Board. The left sidebar contains a menu with 'パスワード変更' (Change Password) highlighted in red. The main content area shows the '専攻医 MENU' (Specialist Menu) with 'パスワード変更' also highlighted in red. The page title is '応募・採用履歴' (Application and Employment History).

募集ステージ	応募採用状況 / 採用枠	認定番号 / 専門研修プログラム名 / 応募枠
1次募集	辞退承認	認定番号：1119010117
	採用枠：通常枠	専門研修プログラム名：テスト内科プログラム20190920_1
		応募枠：通常枠

- 6) パスワード変更画面が表示されます。この画面にてパスワード変更を行ってください。



The screenshot shows the 'ユーザー情報 パスワード変更' (User Information Password Change) form. The form includes fields for 'ログインID' (Login ID), '旧パスワード (必須)' (Old Password), '新パスワード (必須)' (New Password), and '新パスワード (確認) (必須)' (New Password Confirmation). The 'ログインID' field contains the value '11190132'. The password fields have a requirement of '8 ~ 20 文字以内で入力してください。' (Enter within 8 to 20 characters). There are 'キャンセル' (Cancel) and '変更' (Change) buttons at the bottom.

6 変更履歴

2019/12/13

P.60: [問い合わせ先]更新

2019/11/15

P.17: [3.1.4 「専攻医採否結果通知」時期以降の操作]更新

P.22: [3.2 都道府県別応募採用状況]更新

P.26: [3.3 プログラム別応募採用状況]更新

P.51: [5.2 ユーザー情報変更方法]更新

2019/10/15

P.3: [1.2 ユーザー情報登録]更新

P.8: [3.1 専攻医募集スケジュール]更新

P.9: [3.1.2 「専攻医登録」期間の操作]更新

P.17: [3.1.4 「専攻医採否結果通知」時期以降の操作]更新

※記載したページ番号・項目番号は変更当時の数字であり、最新のマニュアルとは異なる場合があります。

【問い合わせ先】

専門医制度等に関するお問い合わせ support-pro@jmsb.or.jp
操作に関するお問い合わせ senkoi-support@jmsb.jp

第 6 版 2019 年 12 月 13 日